



Министерство энергетики,
промышленности и связи Ставропольского края



Об основных показателях функционирования инфраструктуры электронного правительства в Ставропольском крае


Кривошеев Матвей Николаевич

начальник отдела информационных систем и
организации предоставления государственных услуг



Указ Президента РФ от 7 мая 2012 года № 601 «Об основных направлениях совершенствования системы государственного управления»

Доля активных пользователей электронных услуг



Методика расчета показателя «Доля граждан, использующих механизм получения гос. и мун. услуг в электронной форме», утверждена приказом Росстата от 30.12.2015 г. № 676

Выборочный опрос представителей различных групп и слоев населения Лица в возрасте от 15 до 72 лет (0,12% от численности населения)



КРАЕВОЙ ЦЕНТР ОБРАБОТКИ ДАННЫХ

более **40** единиц сетевого оборудования
защищенная отказоустойчивая инфраструктура



РЕГИОНАЛЬНЫЙ ПОРТАЛ ГОСУСЛУГ

порядка **10** тыс. электронных запросов
161 государственная и **порядка 200** муниципальных услуг



РЕГИОНАЛЬНАЯ СИСТЕМА МЕЖВЕДОМСТВЕННОГО ЭЛЕКТРОННОГО ВЗАИМОДЕЙСТВИЯ

31 федеральный и **24** региональных сервисов
более **5,5** млн. транзакций за время работы системы



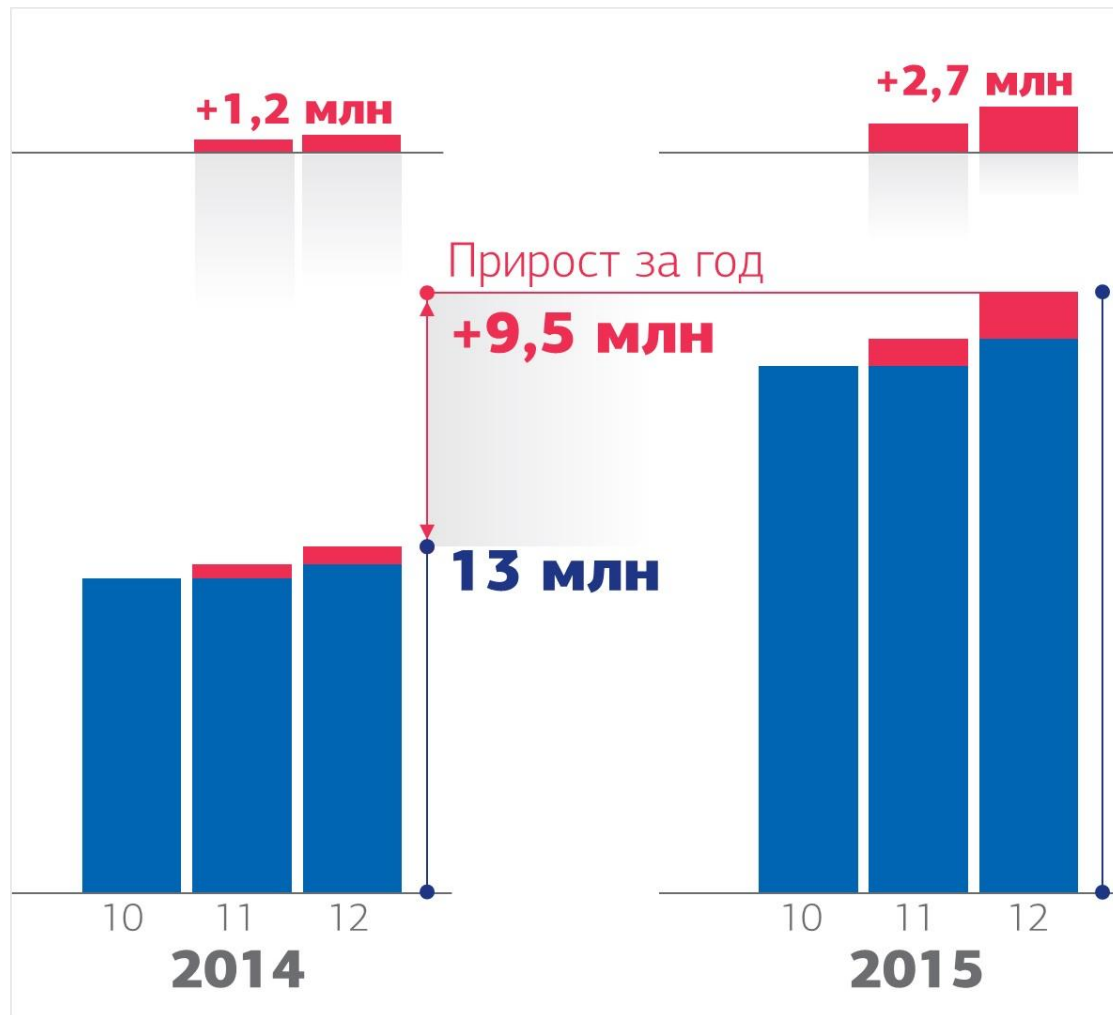
Единая система идентификации и аутентификации

По состоянию на конец 2015 года
в ЕСИА зарегистрировано порядка **22,5 млн человек**

в 2015 год
создано **9,5 млн аккаунтов**

Ежедневно
в ЕСИА регистрируется порядка **26 тыс. человек**

Новый пользователь
появляется в системе
каждые три секунды





Единая система идентификации и аутентификации

По состоянию на октябрь 2015 г.

1	Советский район	1285	2,08%
2	Андроповский район	634	1,82%
3	Новоселицкий район	420	1,60%
4	Минераловодский район	2206	1,56%
5	Труновский район	492	1,47%
6	Ипатовский район	807	1,35%
7	Шпаковский район	1816	1,34%
8	Апанасенковский район	400	1,28%
9	Левокумский район	507	1,26%
10	Предгорный район	1289	1,19%
11	Благодарненский район	689	1,16%
12	Кировский район	808	1,14%
13	Георгиевский район	1139	1,13%
14	Арзгирский район	282	1,11%
15	Будённовский район	1275	1,10%
16	Александровский район	515	1,06%
17	Степновский район	220	1,02%
18	Петровский район	770	1,02%
19	Изобильненский район	970	0,97%
20	Нефтекумский район	600	0,92%
21	Туркменский район	195	0,81%
22	Грачёвский район	298	0,80%
23	Новоалександровский район	501	0,76%
24	Кочубеевский район	553	0,72%
25	Красногвардейский район	255	0,66%
26	Курский район	248	0,46%
	Городские округа	81523	7,82%

По состоянию на декабрь 2015 г.

1	Туркменский район	1684	6,96%
2	Труновский район	1080	3,23%
3	Советский район	1710	2,77%
4	Андроповский район	941	2,71%
5	Степновский район	520	2,42%
6	Минераловодский район	3044	2,16%
7	Новоселицкий район	520	1,99%
8	Апанасенковский район	566	1,81%
9	Ипатовский район	1002	1,68%
10	Левокумский район	661	1,64%
11	Александровский район	771	1,58%
12	Кировский район	1101	1,55%
13	Предгорный район	1684	1,55%
14	Арзгирский район	386	1,52%
15	Благодарненский район	883	1,48%
16	Петровский район	1080	1,43%
17	Георгиевский район	1441	1,43%
18	Будённовский район	1651	1,42%
19	Изобильненский район	1384	1,39%
20	Шпаковский район	1710	1,26%
21	Нефтекумский район	779	1,20%
22	Грачёвский район	435	1,17%
23	Кочубеевский район	840	1,09%
24	Новоалександровский район	644	0,98%
25	Красногвардейский район	365	0,95%
26	Курский район	451	0,84%
	Городские округа	86708	8,32%



Единая система идентификации и аутентификации

По состоянию на октябрь 2015 г.

180 Центров обслуживания пользователей – 1 ЦО на 13 066 жителей края

По состоянию на январь 2016 г.

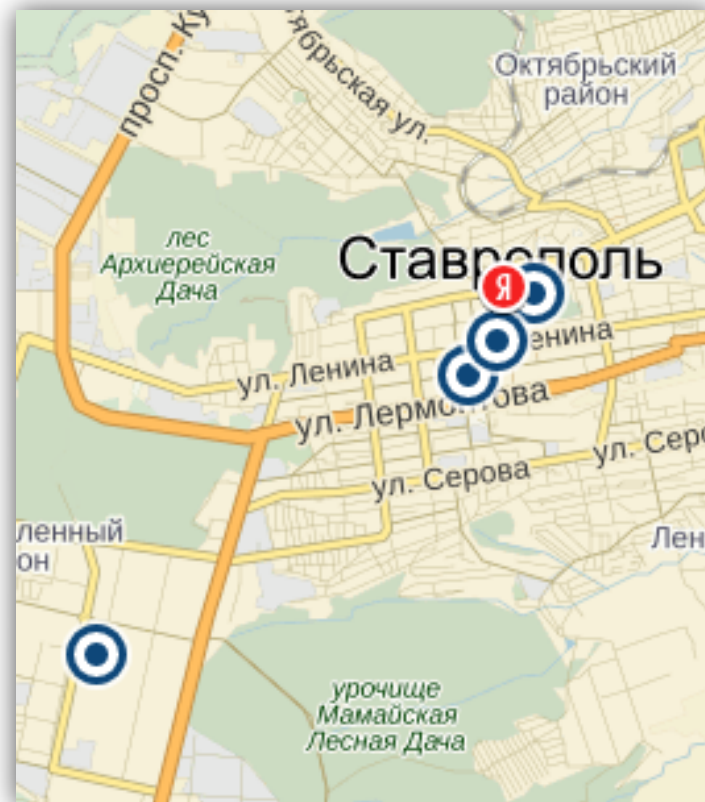
193 Центра обслуживания пользователей – 1 ЦО на 12 186 жителей края
32 место среди субъектов РФ

Адреса ЦО на карте:

<https://esia.gosuslugi.ru/public/ra/>

В качестве ЦО функционируют:

- администрации ОМСУ
- МФЦ
- отделения Почты РФ
- отделения Ростелекома





Рейтинг доступности центров обслуживания по состоянию на январь 2016 г.

№ п/п	Наименование района	ЦО в адм-ции	ЦО в МФЦ	Иное
1	Александровский район			
2	Андроповский район			
3	Апанасенковский район	1		
4	Арзгирский район	1	7	
5	Благодарненский район	2	12	
6	Будённовский район	1	15	
7	Георгиевский район			
8	Грчёвский район			
9	Изобильненский район	1	15	
10	Ипатовский район	2	16	
11	Кировский район	1	10	
12	Кочубеевский район		1	
13	Красногвардейский район		11	
14	Курский район	1		
15	Левокумский район	1	9	
16	Минераловодский район	1	1	
17	Нефтекумский район	1	1	

№ п/п	Наименование района	ЦО в адм-ции	ЦО в МФЦ	Иное
18	Новоалександровский район		12	
19	Новоселицкий район		7	
20	Петровский район		12	
21	Предгорный район	8		
22	Советский район		6	
23	Степновский район	1		
24	Труновский район		1	
25	Туркменский район	1		
26	Шпаковский район	1	11	
27	Ставрополь			4
28	Пятигорск	1	9	2
29	Кисловодск		1	
30	Невинномысск			
31	Ессентуки		1	
32	Лермонтов	1		
33	Георгиевск	1	1	
34	Железноводск	1		



Рейтинг по электронному взаимодействию с федеральными органами исполнительной власти по состоянию на декабрь 2015 г.

№ п/п	Наименование	Запросы в адрес ФОИВ	Ответы на запросы ФОИВ
1	Ставрополь	6047	117
2	Шпаковский	1576	79
3	Предгорный	1387	26
4	Кировский	923	141
5	Степновский	792	11
6	Георгиевский	732	45
7	Изобильненский	605	4
8	Новоалександровский	560	32
9	Буденновский	550	2
10	Железноводск	534	3
11	Красногвардейский	516	28
12	Георгиевск	460	7
13	Нефтекумский	444	0
14	Труновский	395	5
15	Советский	390	3
16	Кисловодск	389	13
17	Кочубеевский	353	13

№ п/п	Наименование	Запросы в адрес ФОИВ	Ответы на запросы ФОИВ
18	Курский	308	0
19	Лермонтов	294	2
20	Минераловодский	282	17
21	Благодарненский	235	0
22	Ипатовский	218	8
23	Левокумский	198	1
24	Петровский	197	50
25	Грачевский	194	5
26	Туркменский	187	4
27	Апанасенковский	174	2
28	Арзгирский	170	19
29	Александровский	156	0
30	Ессентуки	101	0
31	Андроповский	75	128
32	Новоселицкий	46	0
33	Пятигорск	27	10
34	Невинномысск	1	10



Рекомендовать органам исполнительной власти и органам местного самоуправления края:

1. Проводить мероприятия, направленные на увеличение доли населения Ставропольского края, зарегистрированного в Единой системе идентификации и аутентификации

2. Осуществлять направление межведомственных запросов при предоставлении государственных и муниципальных услуг преимущественно в электронном виде

3. Обеспечить финансирование в 2016 году мероприятий, направленных на развитие информационного общества и формирования электронного правительства, включая мероприятия, направленные на достижение значения показателя «доля граждан, использующих механизм получения государственных и муниципальных услуг в электронном виде», предусмотренного пунктом «в» Указа Президента РФ от 7 мая 2012 года № 601



Регистрируйтесь на
www.26gosuslugi.ru



Министерство энергетики,
промышленности и связи Ставропольского края



Об основных показателях функционирования инфраструктуры электронного правительства в Ставропольском крае

Кривошеев Матвей Николаевич

начальник отдела информационных систем и
организации предоставления государственных услуг